



# Portale delle Aziende Agricole

**RICHIAMI VIVI**

-

**Non acquatici**

-

**Manuale Utente**

## Indice

|       |  |    |
|-------|--|----|
| 1.    | Introduzione .....   | 4  |
| 1.1   | Scopo e campo di applicazione.....                         | 4  |
| 1.2   | Copyright (specifiche proprietà e limite di utilizzo)..... | 4  |
| 2.    | Accesso a Richiami Vivi .....                              | 5  |
| 2.1   | Accesso nuovo cacciatore.....                              | 6  |
| 3.    | Inserisci Nuova Dichiarazione.....                         | 8  |
| 3.1   | Inserisci richiamo Utente Cacciatore.....                  | 8  |
| 3.1.1 | Modifica/elimina Richiamo .....                            | 11 |
| 3.1.2 | Inserisci da precedente dichiarazione.....                 | 14 |
| 4.    | Inserisci richiamo Utente Associazione Venatoria.....      | 16 |
| 4.1.1 | Acquisizione della Delega .....                            | 16 |
| 4.2   | Inserisci Richiami vivi .....                              | 18 |
| 4.2.1 | Modifica/elimina Richiamo .....                            | 23 |
| 4.2.2 | Inserisci da precedente dichiarazione.....                 | 25 |

## Indice delle Figure

|                 |   |          |
|-----------------|---|----------|
| Figura 1        | Pagina di accesso Richiami Vivi.....                                      | 5        |
| Figura 2        | Home page .....   | 5        |
| <b>Figura 3</b> | <b>Home page cacciatore .....</b>   | <b>6</b> |
| <b>Figura 4</b> | <b>Richiedi nuovo profilo .....</b>                                       | <b>6</b> |
| <b>Figura 5</b> | <b>Richiedi Nuovo profilo .....</b>                                       | <b>7</b> |
| <b>Figura 6</b> | <b>Nuovo profilo: Esegui .....</b>  | <b>7</b> |
| Figura 7        | Inserisci nuova Autodichiarazione.....                                    | 8        |
| Figura 8        | Inserisci Autodichiarazione .....   | 8        |
| Figura 9        | Compila Autodichiarazione .....   | 9        |
| Figura 10       | Aggiungi .....  | 9        |
| Figura 11       | Valorizza dettaglio specie .....  | 9        |
| Figura 12       | Salva .....   | 10       |
| Figura 13       | Elenco autodichiarazioni inserite.....                                    | 10       |
| Figura 14       | Elenco autodichiarazioni inserite per l'annualità .....                   | 11       |
| Figura 15       | Riepilogo autodichiarazioni inserite.....                                 | 11       |
| Figura 16       | Elenco autodichiarazioni inserite: Modifica .....                         | 12       |
| Figura 17       | Elenco autodichiarazioni inserite per l'annualità .....                   | 12       |
| Figura 18       | Elimina Richiamo .....  | 12       |
| Figura 19       | Elimina Richiamo: salva operazione .....                                  | 13       |
| Figura 20       | Elenco autodichiarazioni inserite per l'annualità: Modifica richiamo..... | 13       |
| Figura 21       | Modifica.....   | 14       |
| Figura 22       | Inserisci da precedente dichiarazione .....                               | 14       |
| Figura 23       | Elenco specie dichiarate .....  | 15       |
| Figura 24       | Aggiorna deleghe .....  | 16       |
| Figura 25       | Aggiorna deleghe .....  | 16       |
| Figura 26       | Crea Delega .....   | 17       |
| Figura 27       | Crea Delega .....   | 17       |
| Figura 28       | Elimina Delega .....  | 17       |
| Figura 29       | Elimina Delega .....  | 18       |
| Figura 30       | Ricerca cacciatore.....   | 18       |
| Figura 31       | Ricerca cacciatore.....   | 19       |
| Figura 32       | Ricerca cacciatore: nessuna corrispondenza.....                           | 19       |
| Figura 33       | Ricerca cacciatore: esito positivo .....                                  | 19       |
| Figura 34       | Elenco Autorizzazioni cacciatore delegato .....                           | 20       |
| Figura 35       | Compila dichiarazione .....   | 20       |
| Figura 36       | Aggiungi .....  | 20       |

|  |    |
|--|----|
| Figura 37 Valorizza dettaglio specie .....   | 21 |
| Figura 38 Salva .....  | 21 |
| Figura 39 Elenco autodichiarazioni inserite .....                                    | 22 |
| Figura 40 Elenco autodichiarazioni inserite per l'annualità .....                    | 22 |
| Figura 41 Riepilogo autodichiarazioni inserite .....                                 | 23 |
| Figura 42 Elenco autodichiarazioni inserite: Modifica .....                          | 23 |
| Figura 43 Elenco autodichiarazioni inserite per l'annualità .....                    | 24 |
| Figura 44 Elimina Richiamo .....   | 24 |
| Figura 45 Elimina Richiamo: salva operazione .....                                   | 24 |
| Figura 46 Elenco autodichiarazioni inserite per l'annualità: Modifica richiamo ..... | 25 |
| Figura 47 Modifica .....   | 25 |
| Figura 48 Inserisci da precedente dichiarazione .....                                | 26 |
| Figura 49 Elenco specie dichiarate .....   | 26 |

# 1. Introduzione

## 1.1 Scopo e campo di applicazione

Scopo di questo documento è descrivere le modalità operative per l'utilizzo del nuovo servizio **Richiami Vivi**.

- **Accesso e utilizzo del servizio Richiami Vivi**

## 1.2 Copyright (specifiche proprietà e limite di utilizzo)

Il materiale è di proprietà di ARIA S.p.A. Può essere utilizzato solo a scopi didattici nell'ambito del Progetto "Richiami Vivi". In ogni caso la presente documentazione non può essere in alcun modo copiata e/o modificata previa esplicita autorizzazione da parte dell'area Servizi per la Formazione e l'E-learning.

## 2. Accesso a Richiami Vivi

Per accedere al servizio occorre digitare l'indirizzo web:

- <https://richiamivivi.servizirl.it>

il sistema visualizza la pagina di accesso al servizio.



Figura 1 Pagina di accesso Richiami Vivi

**ATTENZIONE: l'accesso RICHIAMI VIVI avviene solo ed esclusivamente attraverso SPID, CIE e/o CNS/CRS. Ciò presuppone che l'utente sia in possesso delle proprie credenziali SPID, o che abbia installato un lettore smart-card collegato al suo PC e conosca il PIN associato alla sua CRS/CNS, CIE.**

Una volta effettuato l'accesso, nel caso di utenti registrati e profilati, il sistema visualizza la propria home page.

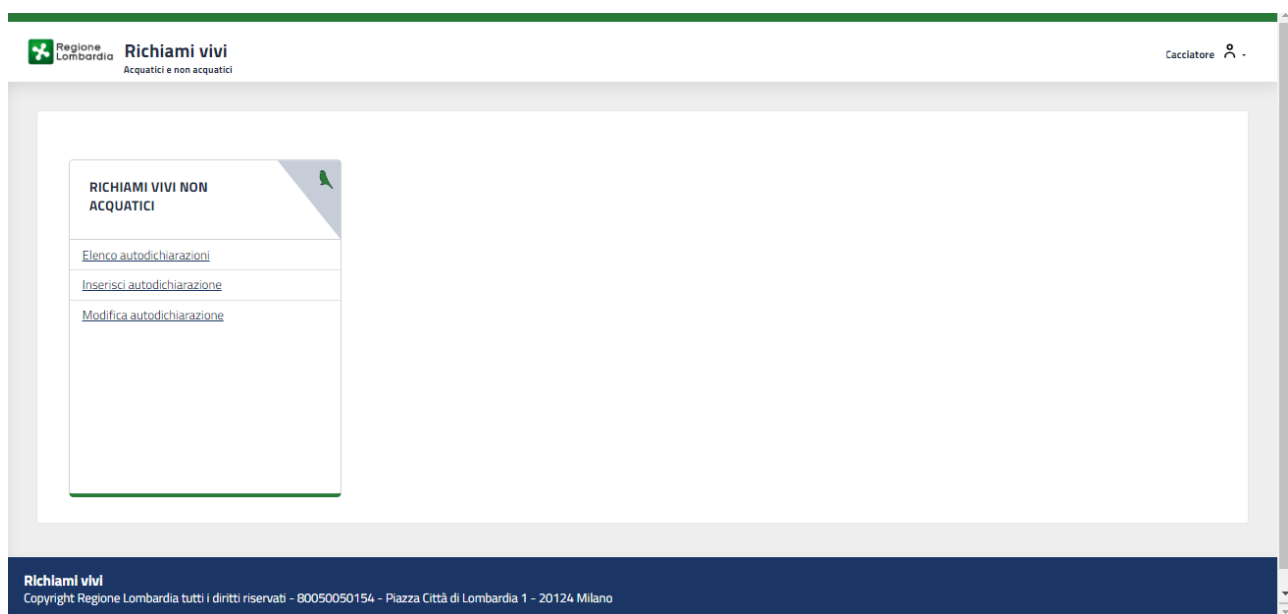
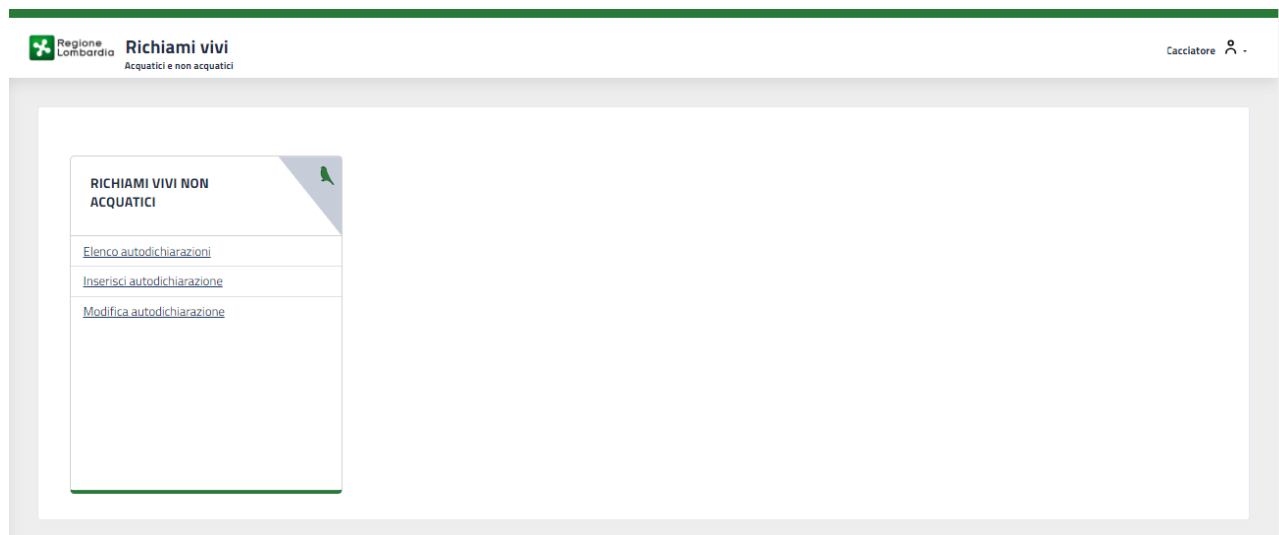


Figura 2 Home page

## 2.1 Accesso nuovo cacciatore

Al primo accesso il sistema legge i dati dell'utente e verifica se esso è registrato nella banca dati del sistema Caccia.

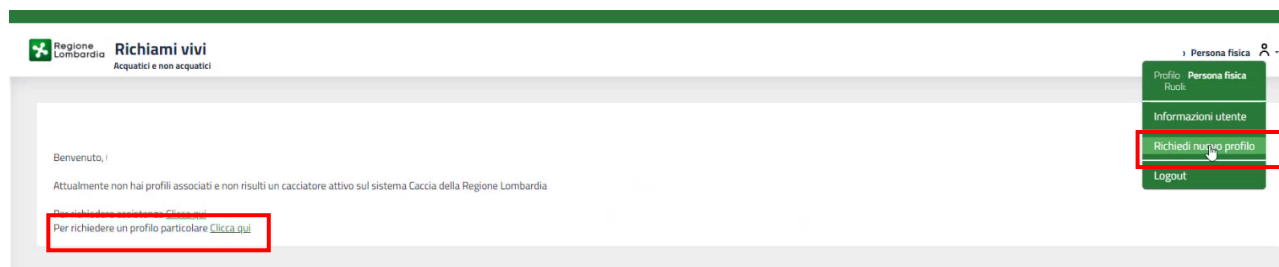
Qualora il cacciatore fosse già registrato su Caccia, esso viene riconosciuto e profilato in automatico come cacciatore.



**Figura 3 Home page cacciatore**

Nel caso in cui l'utente non sia presente nella banca dati di Caccia, dovrà procedere prima con la sua registrazione al sistema e poi con la sua profilazione come cacciatore.

Il sistema lo riconosce come Persona Fisica.



**Figura 4 Richiedi nuovo profilo**

Per poter operare al sistema sarà necessario profilarsi.

Fare clic su **Per richiedere un profilo particolare [Clicca qui](#)** oppure sulla voce di menu **Richiedi nuovo profilo** dal menu in alto a destra.

Il sistema apre la sezione dedicata all'inserimento di un nuovo profilo.

The screenshot shows the 'Richiedi nuovo profilo' (Request new profile) form. At the top, there is a header with the 'Regione Lombardia' logo and the text 'Richiami vivi Acquatici e non acquatici'. The form itself has a title 'Richiesta nuovo profilo' and three dropdown menus: 'Profilo' (with 'Profilo' selected), 'Ente' (with 'Ente' selected), and 'Ruolo' (with 'Ruolo' selected). A green 'RESETTA' button is located at the bottom right of the form.

**Figura 5 Richiedi Nuovo profilo**

Compilare la scheda che il sistema apre, selezionando il Profilo, l'Ente e il Ruolo di interesse, scegliendoli tra quelli proposti dai menu a tendina.

This screenshot shows the same 'Richiedi nuovo profilo' form, but with the 'Profilo' dropdown menu set to 'Cacciatore'. The 'Ente' and 'Ruolo' dropdowns remain the same. A green 'RESETTA' button is still present. At the bottom of the page, there is a footer with the text 'Richiami vivi Copyright Regione Lombardia tutti i diritti riservati - 80050090154 - Piazza Città di Lombardia 1 - 20124 Milano' and a green 'ESEGUI' button.

**Figura 6 Nuovo profilo: Esegui**

Valorizzati tutti i campi obbligatori, si attiva il bottone esegui; selezionarlo per completare l'operazione.

SI RICORDA CHE in funzione del Profilo selezionato il sistema richiede la compilazione dei campi dedicati.

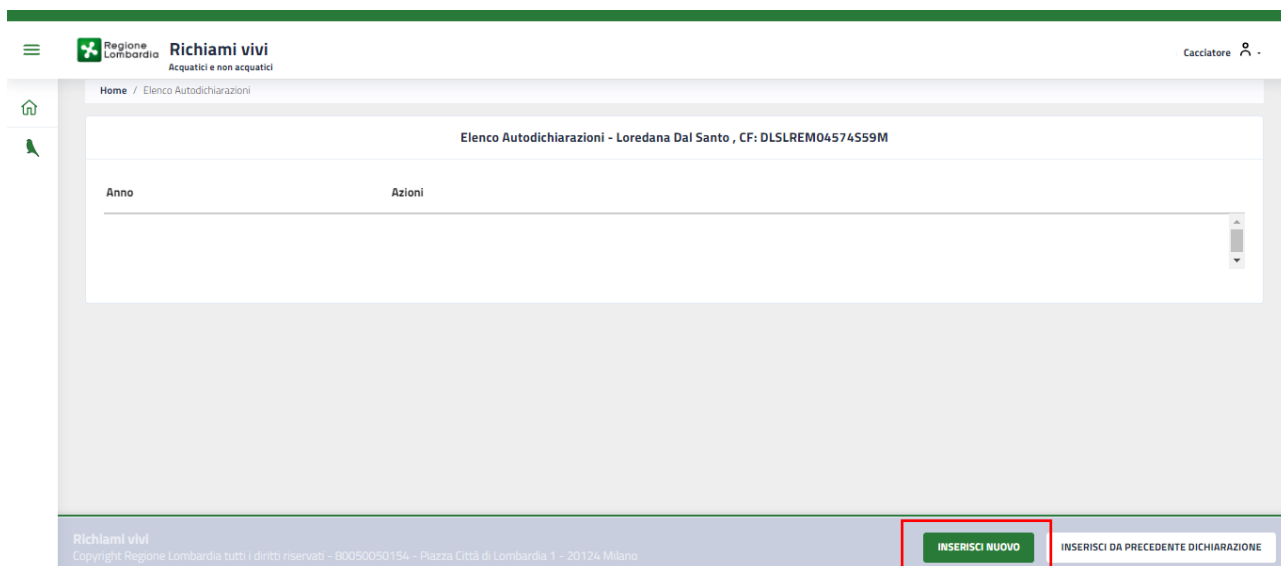
### **ATTENZIONE**

Il pulsante ESEGUI si attiva nel momento in cui sono state inserite tutte le informazioni necessarie.

Sarà necessario attendere l'approvazione del profilo da parte dei funzionari preposti prima di poter operare.

## 3. Inserisci Nuova Dichiarazione

### 3.1 Inserisci richiamo Utente Cacciatore





**Figura 7 Inserisci nuova Autodichiarazione**

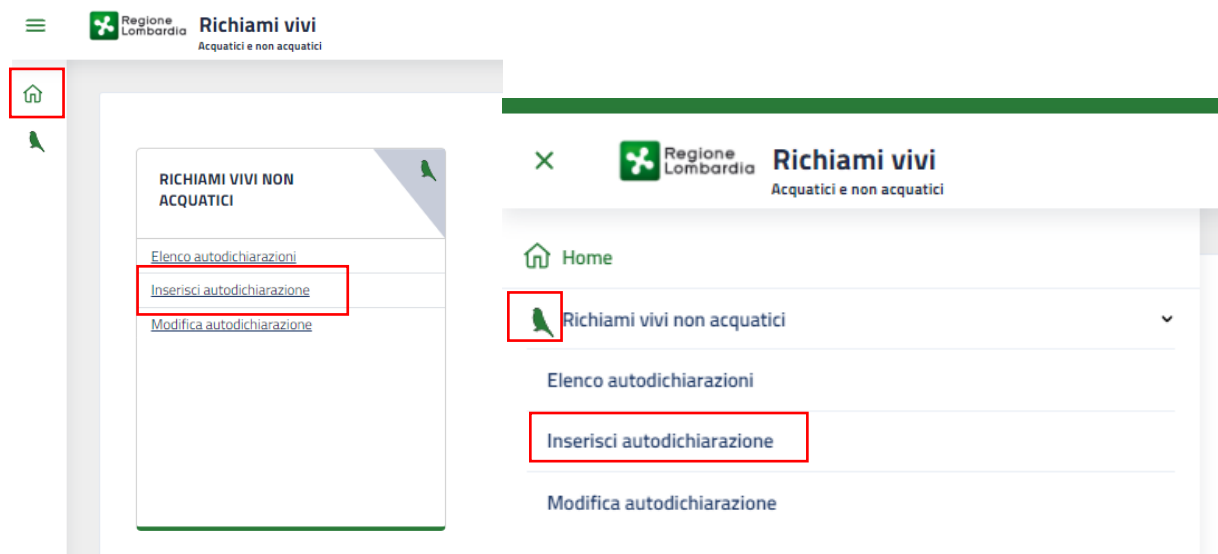
La funzionalità che consente l'inserimento di una nuova autodichiarazione è disponibile sia dalla pagina che mostra

l'ELENCO DELLE AUTODICHIARAZIONI (vedi *Figura 7*) in basso a destra:

**INSERISCI NUOVO**

, sia dalle voci di

menu  e  e facendo clic su [Inserisci autodichiarazione](#) (vedi *Figura 8*)



**Figura 8 Inserisci Autodichiarazione**

Selezionato inserisci dichiarazione il sistema visualizza la pagina dedicata da compilare.



Home / Nuova Autodichiarazione

Inserimento Nuova Autodichiarazione , Loredana Dal Santo , CF: DLSLREM04574559M

Specie  
Specie

Numero Esemplari

AGGIUNGI

**Figura 9 Compila Autodichiarazione**

Specificare la **Specie** selezionandola tra quelle disponibili nel menu a tendina e indicare il **Numero esemplari**. Si attiva il bottone **AGGIUNGI** . Selezionarlo.

Home / Nuova Autodichiarazione

Inserimento Nuova Autodichiarazione , 7 to , CF: DLSI

Specie  
Colombaccio

Numero Esemplari  
5

AGGIUNGI

**Figura 10 Aggiungi**

A questo punto viene visualizzato l'elenco dettagliato delle specie specificate da valorizzare.

Home / Nuova Autodichiarazione

Inserimento Nuova Autodichiarazione , L CF: DLSL

Specie  
Specie

Numero Esemplari

AGGIUNGI

5 risultati

|                          | Provenienza   | Contrassegno | Data inizio detenzione | Sesso |
|--------------------------|---------------|--------------|------------------------|-------|
| <input type="checkbox"/> | Colombaccio01 | Provenienza  |                        | Sesso |
| <input type="checkbox"/> | Colombaccio02 | Provenienza  |                        | Sesso |
| <input type="checkbox"/> | Colombaccio03 | Provenienza  |                        | Sesso |
| <input type="checkbox"/> | Colombaccio04 | Provenienza  |                        | Sesso |

AGGIUNGI SALVA

**Figura 11 Valorizza dettaglio specie**

Compilare le informazioni richieste per le specie riportate.

Una volta inseriti tutti i dati necessari si attiva il bottone **SALVA** .

Home / Nuova Autodichiarazione

Inserimento Nuova Autodichiarazione , Lr CF: DLSLR\*\*\*\*

Specie:  Numero Esemplari:

5 risultati

|  | Provenienza         | Contrassegno         | Data inizio detenzione | Sesso   |
|--|---------------------|----------------------|------------------------|---------|
| <input type="checkbox"/> Colombaccio01 | Acquistato          | <input type="text"/> | 02/01/2024             | Maschio |
| <input type="checkbox"/> Colombaccio02 | Allevato in proprio | <input type="text"/> | 05/01/2024             | Femmina |
| <input type="checkbox"/> Colombaccio03 | Allevato in proprio | <input type="text"/> | 05/01/2024             | Femmina |
| <input type="checkbox"/> Colombaccio04 | Acquistato          | <input type="text"/> | 18/01/2024             | Femmina |

**Figura 12 Salva**

Fare clic su **SALVA** per confermare i dati inseriti. Una volta salvati i dati il sistema visualizza la pagina dell'elenco autodichiarazioni.

Home / Elenco Autodichiarazioni

Elenco Autodichiarazioni - Loredana Dal Santo , CF: DLSLREM04574559M

| Anno | Azioni   |
|------|--|
| 2024 | <input type="button" value="MODIFICA"/> <input type="button" value="RIMUOVI"/> |

Richiami vivi  
Copyright Regione Lombardia tutti i diritti riservati - 80050050154 - Piazza Città di Lombardia 1 - 20124 Milano

**Figura 13 Elenco autodichiarazioni inserite**

Da questa pagina è possibile inserire una nuova autodichiarazione, come illustrato sopra.

#### ATTENZIONE

le autodichiarazioni sono annuali, pertanto ogni inserimento andrà ad aggiungersi a quelli già presenti per l'annualità in corso.

Per visualizzare l'elenco dettagliato delle specie dichiarate basta selezionare l'annualità di interesse.

| Specie      | Provenienza         | Contrassegno | Data inizio detenzione | Sesso   | Azioni           |
|-------------|---------------------|--------------|------------------------|---------|------------------|
| Cesena      | Acquistato          |              | 02/01/2024             | Femmina | MODIFICA ELIMINA |
| Allodola    | Acquistato          |              |                        |         | MODIFICA ELIMINA |
| Colombaccio | Acquistato          |              | 02/01/2024             | Maschio | MODIFICA ELIMINA |
| Colombaccio | Allevato in proprio |              | 05/01/2024             | Femmina | MODIFICA ELIMINA |
| Colombaccio | Allevato in proprio |              | 05/01/2024             | Femmina | MODIFICA ELIMINA |
| Colombaccio | Acquistato          |              | 18/01/2024             | Femmina | MODIFICA ELIMINA |

RIEPILOGO INSERISCI NUOVO

**Figura 14 Elenco autodichiarazioni inserite per l'annualità**

Cliccando su RIEPILOGO è possibile visualizzare un pop up riepilogativo delle specie presenti.

| Specie          | Catturati in natura | Allevati | Acquistati | Totale |
|-----------------|---------------------|----------|------------|--------|
| Allodola        | 0                   | 0        | 1          | 1      |
| Cesena          | 0                   | 0        | 1          | 1      |
| Colombaccio     | 0                   | 3        | 2          | 5      |
| Merlo           | 0                   | 0        | 0          | 0      |
| Tordo bottaccio | 0                   | 0        | 0          | 0      |
| Tordo sassello  | 0                   | 0        | 0          | 0      |

CHIUDI

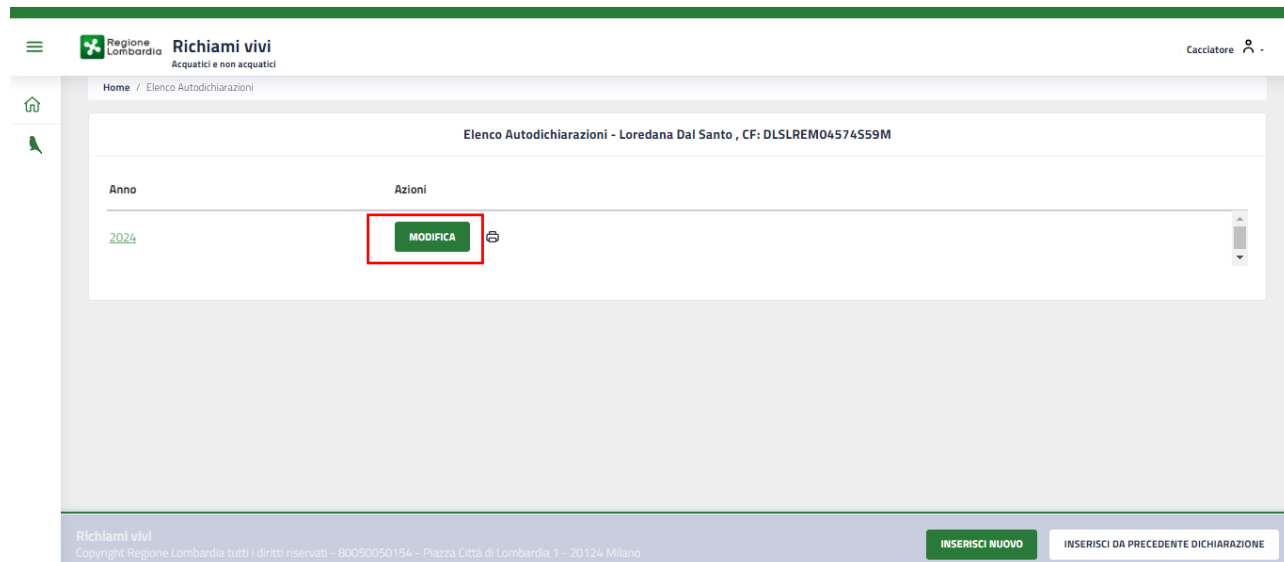
**Figura 15 Riepilogo autodichiarazioni inserite**

### 3.1.1 Modifica/elimina Richiamo

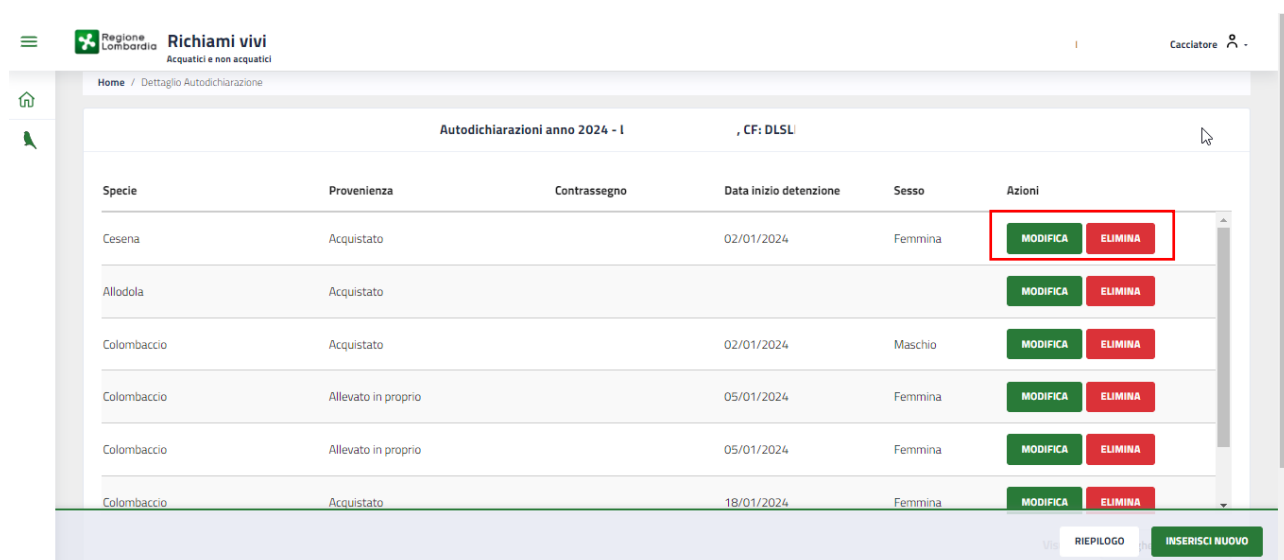
Per poter modificare una dichiarazione fatta in merito ad uno o più Richiami inseriti è necessario visualizzare l'elenco

delle dichiarazioni e fare clic sul bottone **MODIFICA**.

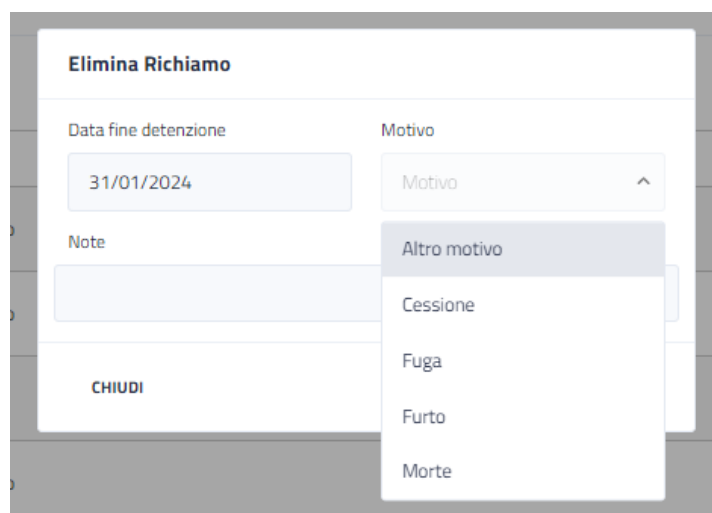
Il sistema visualizza l'elenco delle dichiarazioni inserite per l'annualità.

**Figura 16 Elenco autodichiarazioni inserite: Modifica**

Nell'elenco riportato sono disponibili le funzioni modifica ed elimina per ogni Richiamo presente.

**Figura 17 Elenco autodichiarazioni inserite per l'annualità**

Fare clic su **ELIMINA** per rimuovere dall'elenco il Richiamo.

**Figura 18 Elimina Richiamo**

Il sistema valorizza la data compilando quella Odierna, impostare quella di interesse, specificare il Motivo scegliendolo tra quelli proposti dal menu a tendina, ed eventualmente inserire le note.

**Elimina Richiamo**

Data fine detenzione: 31/01/2024

Motivo: Fuga

Note:

CHIUDI SALVA

**Figura 19 Elimina Richiamo: salva operazione**

Quando la maschera è stata correttamente valorizzata il bottone **SALVA** si attiva. Selezionarlo per completare l'operazione.

Per Modificare i dati di un Richiamo, fare clic sul bottone **MODIFICA** in corrispondenza del richiamo di interesse.

Regione Lombardia Richiami vivi  
Acquatici e non acquatici

Home / Dettaglio Autodichiarazione

Autodichiarazioni anno 2024 - I , CF: DSLU

| Specie      | Provenienza         | Contrassegno | Data inizio detenzione | Sesso   | Azioni           |
|-------------|---------------------|--------------|------------------------|---------|------------------|
| Cesena      | Acquistato          |              | 02/01/2024             | Femmina | MODIFICA ELIMINA |
| Allodola    | Acquistato          |              |                        |         | MODIFICA ELIMINA |
| Colombaccio | Acquistato          |              | 02/01/2024             | Maschio | MODIFICA ELIMINA |
| Colombaccio | Allevato in proprio |              | 05/01/2024             | Femmina | MODIFICA ELIMINA |
| Colombaccio | Allevato in proprio |              | 05/01/2024             | Femmina | MODIFICA ELIMINA |
| Colombaccio | Acquistato          |              | 18/01/2024             | Femmina | MODIFICA ELIMINA |

RIEPILOGO INSERISCI NUOVO

**Figura 20 Elenco autodichiarazioni inserite per l'annualità: Modifica richiamo**

Il sistema apre la maschera con le informazioni di dettaglio del Richiamo selezionato.

Modificare i dati necessari e fare clic su **SALVA** per confermare le operazioni fatte.

**Modifica Autodichiarazione**

Specie: Colombaccio

Provenienza: Allevato in proprio

Numero Anello:

Data Detenzione: 05/01/2024

Sesso: Femmina

CHIUDI SALVA

| Specie      | Acquistato | Data       | Identificato     | Azioni           |
|-------------|------------|------------|------------------|------------------|
| Allodola    |            |            |                  | MODIFICA ELIMINA |
| Colombaccio |            |            |                  | MODIFICA ELIMINA |
| Colombaccio |            |            |                  | MODIFICA ELIMINA |
| Colombaccio |            |            |                  | MODIFICA ELIMINA |
| Colombaccio |            |            |                  | MODIFICA ELIMINA |
| Colombaccio |            |            |                  | MODIFICA ELIMINA |
| Colombaccio | Acquistato | 05/12/2023 | Non identificato | MODIFICA ELIMINA |

RIEPILOGO INSERISCI NUOVO

Figura 21 Modifica

### 3.1.2 Inserisci da precedente dichiarazione

Se l'utente ha compilato l'autodichiarazione nell'anno precedente all'anno corrente, potrà compilare la nuova autodichiarazione recuperando i dati dall'autodichiarazione precedente.

**Elenco Autodichiarazioni**

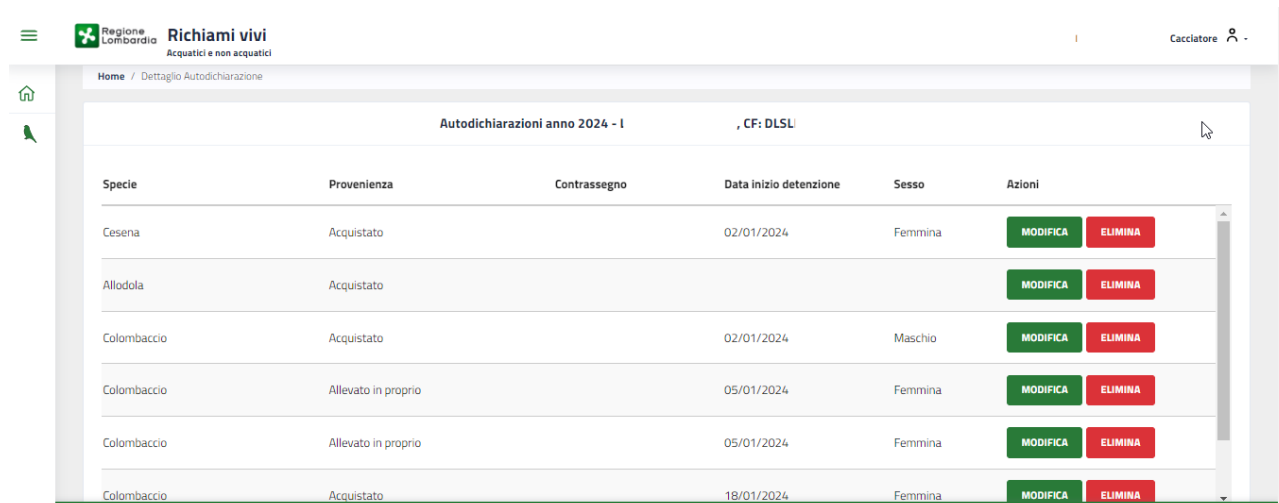
| Anno | Azioni   |
|------|----------|
| 2023 | MODIFICA |

Richiami vivi  
Copyright Regione Lombardia tutti i diritti riservati - 80050050154 - Piazza Città di Lombardia 1 - 20124 Milano

INSERISCI NUOVO INSERISCI DA PRECEDENTE DICHIARAZIONE

Figura 22 Inserisci da precedente dichiarazione

Dalla pagina **ELENCO AUTODICHIARAZIONI**, cliccare sul bottone **INSERISCI DA PRECEDENTE DICHIARAZIONE**. Il sistema visualizzerà la pagina di elenco di dettaglio delle specie auto dichiarate.



The screenshot shows the 'Richiami vivi' web application interface. At the top, there is a navigation bar with the 'Regione Lombardia' logo and the text 'Richiami vivi Acquatici e non acquatici'. Below this, a breadcrumb trail reads 'Home / Dettaglio Autodichiarazione'. The main content area is titled 'Autodichiarazioni anno 2024 - I' and includes a filter 'CF: DLSL'. A table lists six entries of declared species. Each entry has columns for 'Specie', 'Provenienza', 'Contrassegno', 'Data inizio detenzione', 'Sesso', and 'Azioni'. The 'Azioni' column contains two buttons: 'MODIFICA' (green) and 'ELIMINA' (red). The table data is as follows:

| Specie      | Provenienza         | Contrassegno | Data inizio detenzione | Sesso   | Azioni   |
|-------------|---------------------|--------------|------------------------|---------|--|
| Cesena      | Acquistato          |              | 02/01/2024             | Femmina | <button>MODIFICA</button> <button>ELIMINA</button> |
| Allodola    | Acquistato          |              |                        |         | <button>MODIFICA</button> <button>ELIMINA</button> |
| Colombaccio | Acquistato          |              | 02/01/2024             | Maschio | <button>MODIFICA</button> <button>ELIMINA</button> |
| Colombaccio | Allevato in proprio |              | 05/01/2024             | Femmina | <button>MODIFICA</button> <button>ELIMINA</button> |
| Colombaccio | Allevato in proprio |              | 05/01/2024             | Femmina | <button>MODIFICA</button> <button>ELIMINA</button> |
| Colombaccio | Acquistato          |              | 18/01/2024             | Femmina | <button>MODIFICA</button> <button>ELIMINA</button> |

**Figura 23 Elenco specie dichiarate**

Verificare quanto riportato nell'elenco e modificare o eliminare dove necessario.

Al termine confermare quanto fatto per completare l'inserimento dell'autodichiarazione.

## 4. Inserisci richiamo Utente Associazione Venatoria

Le Associazioni venatorie sono in grado di INSERIRE LE AUTODICHIARAZIONI DEI Richiami Vivi in vece dei cacciatori. Tale attività può essere svolta previa acquisizione della delega.

### 4.1.1 Acquisizione della Delega

Affinchè l'associazione venatoria possa essere in grado di acquisire la delega del cacciatore, quest'ultimo deve essere presente a sistema.

Dalla Home Page selezionare la voce **AGGIORNA DELEGHE**.

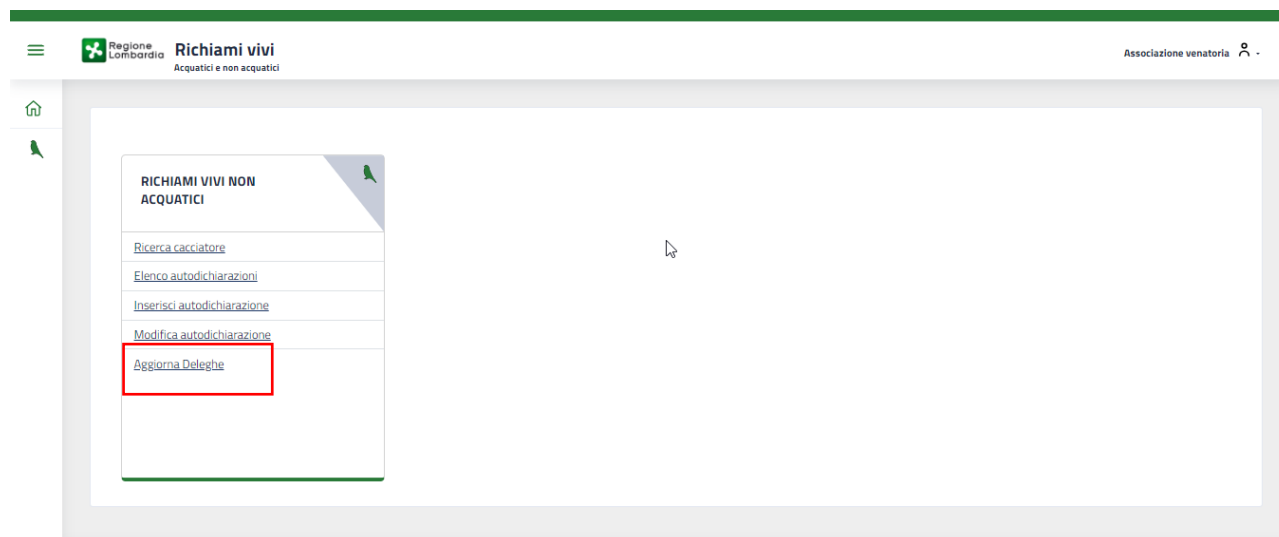


Figura 24 Aggiorna deleghe

Il sistema visualizza la pagine di ricerca.

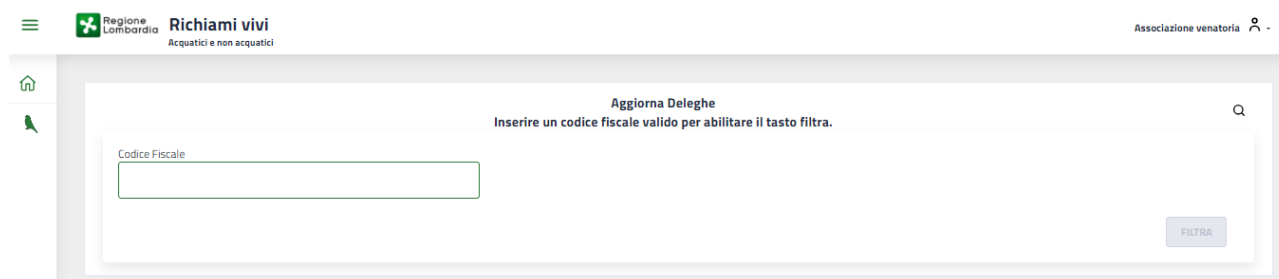


Figura 25 Aggiorna deleghe

Inserire il CF del cacciatore di interesse e fare clic su **FILTRA** per ricercare il soggetto desiderato.

Se il soggetto è presente nella banca dati il sistema lo riporterà e, se non ha ancora una delega, sarà presente il bottone CREA DELEGA da selezionare per acquisire la delega.



Regione Lombardia Richiami vivi  
Acquatici e non acquatici

Alberto Venatorio Associazione venatoria

Aggiorna Deleghe  
Inserire un codice fiscale valido per abilitare il tasto filtra.

1 risultati

| Codice Fiscale | Cognome | Nome | Provincia | Comune | Modifica    |
|----------------|---------|------|-----------|--------|-------------|
| DLSLI          | Lo      | De   | BEI       | VIL    | CREA DELEGA |

Figura 26 Crea Delega

**DLSLREM04574S59M**

Un messaggio pop up chiederà conferma dell'operazione.

**Creazione Deleghe**

Sei sicuro di voler inserire la delega per l'utente selezionato?  
Questa operazione non è reversibile

CHIUDI SALVA

Figura 27 Crea Delega

Fare clic su **SALVA** per confermare e acquisire la delega.

Se il soggetto è presente nella banca dati il sistema lo riporterà e, se ha già una delega presso l'associazione venatoria, sarà presente il bottone ELIMINA DELEGA.

Regione Lombardia Richiami vivi  
Acquatici e non acquatici

Associazione venatoria

Aggiorna Deleghe  
Inserire un codice fiscale valido per abilitare il tasto filtra.

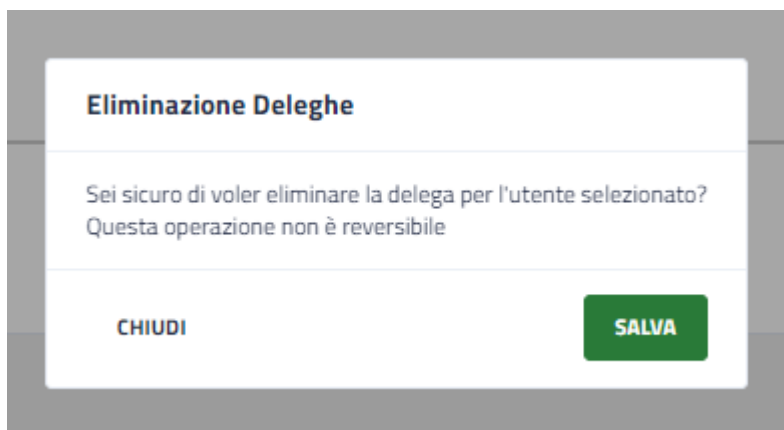
1 risultati

| Codice Fiscale | Cognome | Nome | Provincia | Comune | Modifica       |
|----------------|---------|------|-----------|--------|----------------|
| DLS            | Lori    | Da   | BEI       | VILI   | ELIMINA DELEGA |

Figura 28 Elimina Delega

Nel caso in cui si desiderasse eliminare la delega fare clic sul bottone ELIMINA DELEGA.

Un messaggio pop up chiederà conferma dell'operazione.

**Figura 29 Elimina Delega**

Fare clic su **SALVA** per confermare ed eliminare la delega.

Una volta acquisita la delega del cacciatore sarà possibile procedere con l'inserimento delle autodichiarazioni dei richiami viv.

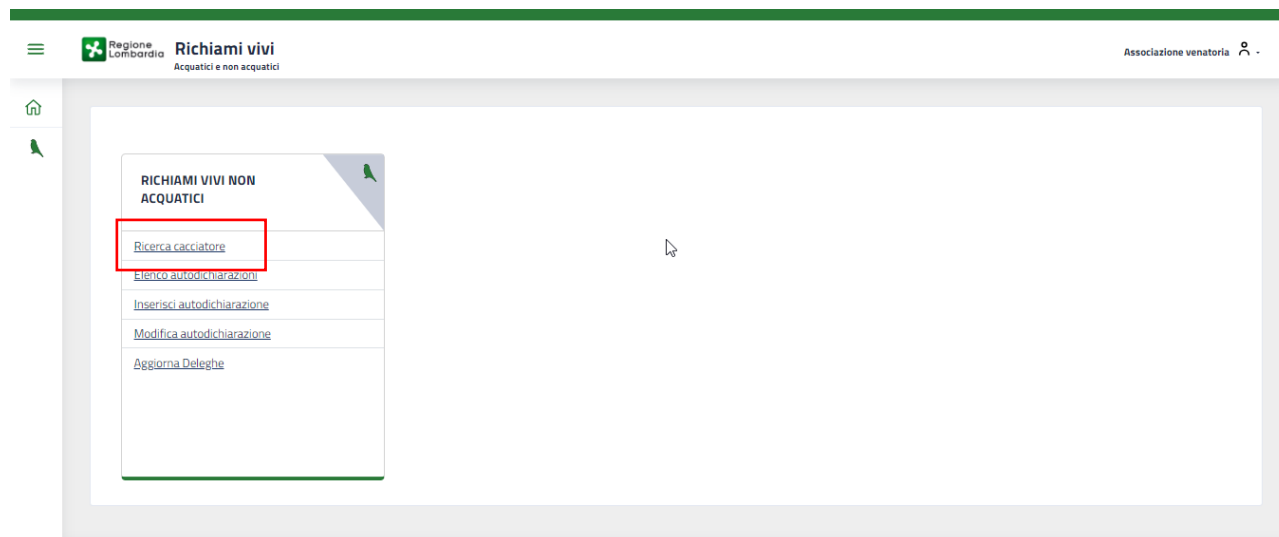
## 4.2 Inserisci Richiami vivi

Per poter procedere con la visualizzazione dell'elenco autorizzazioni e l'inserimento delle autodichiarazioni dei Richiami Vivi per conto di un cacciatore munito di delega, l'associazione venatoria deve innanzitutto ricercare il cacciatore.

Selezionare la voce RICERCA CACCIATORE dalla home per visualizzare la pagina di ricerca.

### ATTENZIONE

Il sistema visualizza in automatico la pagina di ricerca del cacciatore anche per visualizzare l'elenco delle autorizzazioni e per farne l'inserimento.

**Figura 30 Ricerca cacciatore**

Nella schermata che si apre compilare almeno uno dei campi di ricerca.

Home / Ricerca Cacciatore

**Ricerca cacciatore**

Codice fiscale: DLSL  
 Cognome:   
 Nome:   
 Comune di residenza:

RESETTA FILTRA

| Codice fiscale                 | Cognome | Nome | Comune di residenza | Azioni |
|--------------------------------|---------|------|---------------------|--------|
| Nessuna corrispondenza trovata |         |      |                     |        |

**Figura 31 Ricerca cacciatore**

Fare clic su **FILTRA** per visualizzare il risultato.

Home / Ricerca Cacciatore

**Ricerca cacciatore**

Codice fiscale: didl  
 Cognome:   
 Nome:   
 Comune di residenza:

RESETTA FILTRA

| Codice fiscale                 | Cognome | Nome | Comune di residenza | Azioni |
|--------------------------------|---------|------|---------------------|--------|
| Nessuna corrispondenza trovata |         |      |                     |        |

**Figura 32 Ricerca cacciatore: nessuna corrispondenza**

In caso di risposta negativa, verificare di essere in possesso della delega ricercandolo dalla sezione AGGIORNA DELEGHE come illustrato sopra.

In caso di riscontro positivo il sistema riporterà i dati principali del cacciatore.

Home / Ricerca Cacciatore

**Ricerca cacciatore**

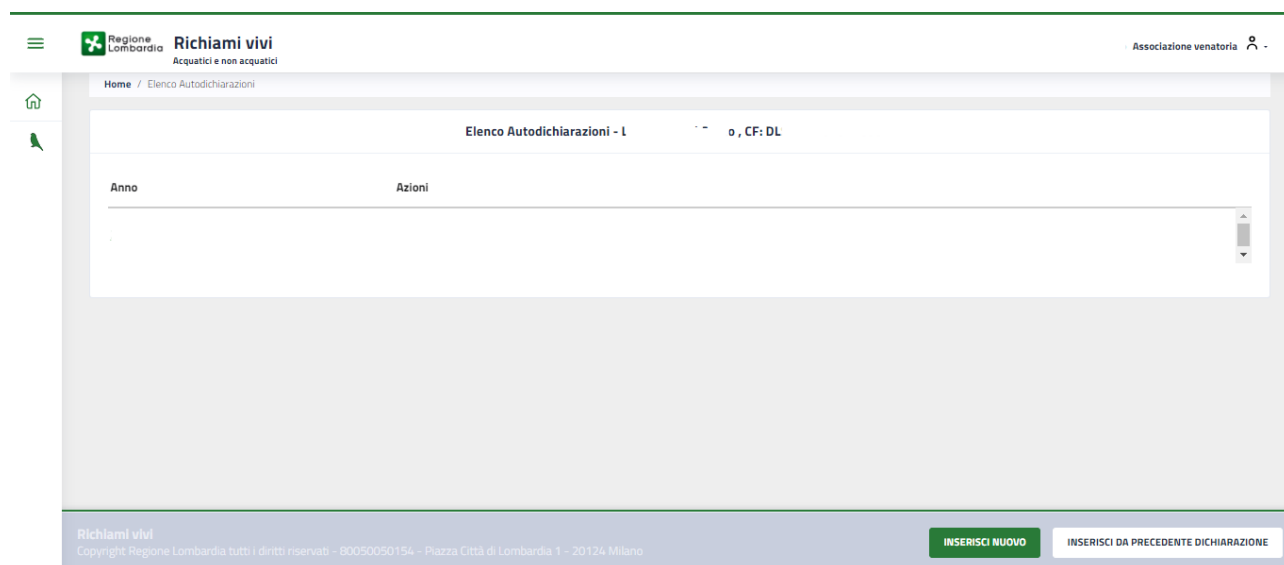
1 risultati

| Codice fiscale | Cognome | Nome | Comune di residenza | Azioni                                 |
|----------------|---------|------|---------------------|--|
| DLSLR          | Lor     | Dal  | VIL                 | <a href="#">Vai alle dichiarazioni</a> |


**Figura 33 Ricerca cacciatore: esito positivo**

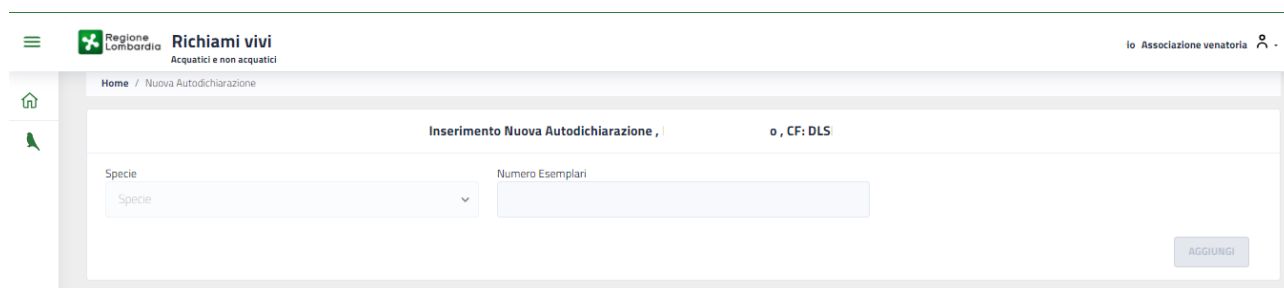
Per procedere con l'attività di inserimento delle dichiarazioni, selezionare il comando [Vai alle dichiarazioni](#) presente nella colonna Azioni.

Il sistema carica la pagina la pagina dell'Elenco Autorizzazioni del cacciatore.




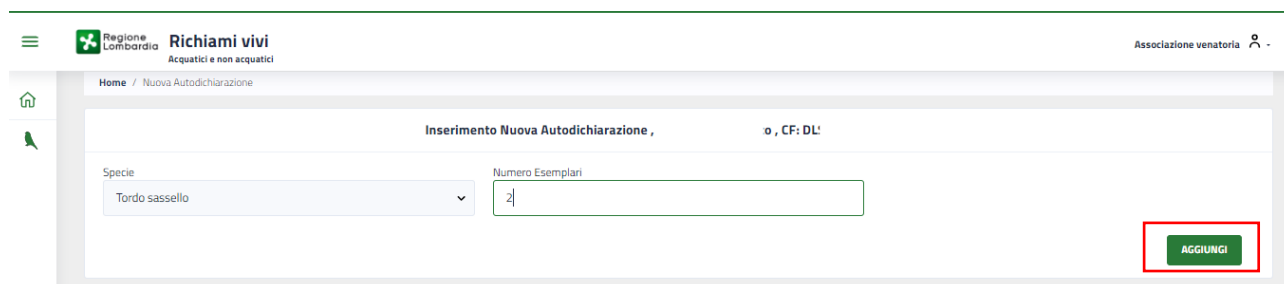
**Figura 34 Elenco Autorizzazioni cacciatore delegato**

Fare clic su:  per visualizzare la pagina di inserimento richiami da compilare.



**Figura 35 Compila dichiarazione**

Specificare la **Specie** selezionandola tra quelle disponibili nel menu a tendina e indicare il **Numero esemplari**. Si attiva il bottone . Selezionarlo.



**Figura 36 Aggiungi**

A questo punto viene visualizzato l'elenco dettagliato delle specie specificate da valorizzare.

Home / Nuova Autodichiarazione

Inserimento Nuova Autodichiarazione, L o, CF: DLSI

Specie:  Numero Esemplari:

2 risultati

|   | Provenienza                              | Contrassegno         | Data inizio detenzione                  | Sesso                              |
|---|--|----------------------|---|------------------------------------|
| <input type="checkbox"/> Tordo sassello01 | <input type="text" value="Provenienza"/> | <input type="text"/> | <input type="text" value="01/01/2024"/> | <input type="text" value="Sesso"/> |
| <input type="checkbox"/> Tordo sassello02 | <input type="text" value="Provenienza"/> | <input type="text"/> | <input type="text" value="01/01/2024"/> | <input type="text" value="Sesso"/> |

Richiami vivi  
Copyright Regione Lombardia tutti i diritti riservati - 80050050154 - Piazza Città di Lombardia 1 - 20124 Milano

AGGIUNGI RIMUOVI SALVA

**Figura 37 Valorizza dettaglio specie**

Compilare le informazioni richieste per le specie riportate.

Una volta inseriti tutti i dati necessari si attiva il bottone

**SALVA**

Home / Nuova Autodichiarazione

Inserimento Nuova Autodichiarazione, L o, CF: DLSL

Specie:  Numero Esemplari:

2 risultati

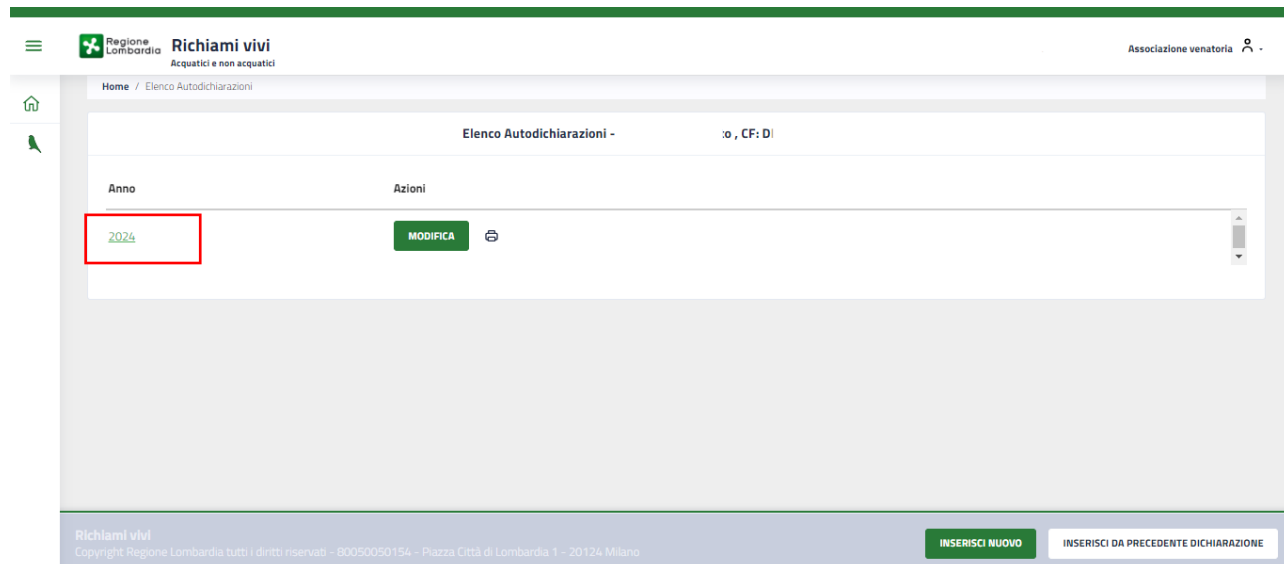
|   | Provenienza                             | Contrassegno         | Data inizio detenzione                  | Sesso   |
|---|---|----------------------|---|---|
| <input type="checkbox"/> Tordo sassello01 | <input type="text" value="Acquistato"/> | <input type="text"/> | <input type="text" value="01/01/2024"/> | <input type="text" value="Non identificato"/> |
| <input type="checkbox"/> Tordo sassello02 | <input type="text" value="Acquistato"/> | <input type="text"/> | <input type="text" value="01/01/2024"/> | <input type="text" value="Maschio"/>          |

Richiami vivi  
Copyright Regione Lombardia tutti i diritti riservati - 80050050154 - Piazza Città di Lombardia 1 - 20124 Milano

AGGIUNGI RIMUOVI SALVA

**Figura 38 Salva**

Fare clic su **SALVA** per confermare i dati inseriti. Una volta salvati i dati il sistema visualizza la pagina dell'elenco autodichiarazioni.



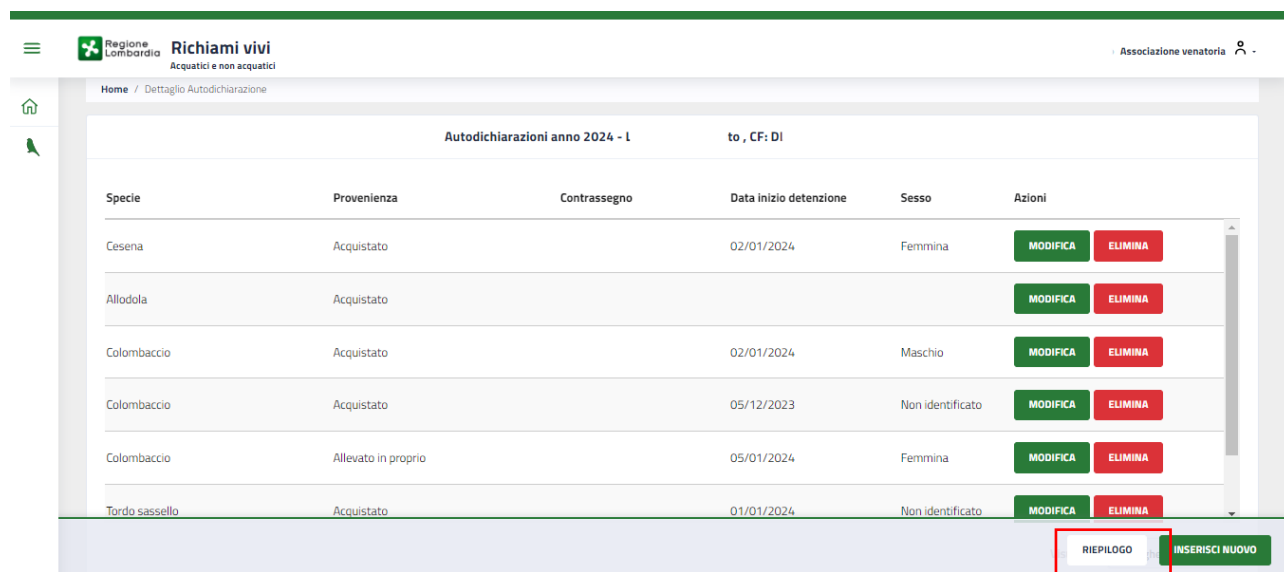
**Figura 39 Elenco autodichiarazioni inserite**

Da questa pagina è possibile inserire una nuova autodichiarazione, come illustrato sopra.

### ATTENZIONE

le autodichiarazioni sono annuali, pertanto ogni inserimento andrà ad aggiungersi a quelli già presenti per l'annualità in corso.

Per visualizzare l'elenco dettagliato delle specie dichiarate basta selezionare l'annualità di interesse.



**Figura 40 Elenco autodichiarazioni inserite per l'annualità**

Cliccando su **RIEPILOGO** è possibile visualizzare un pop up riepilogativo delle specie presenti.

| Specie          | Catturati in natura | Allevati | Acquistati | Totale |
|-----------------|---------------------|----------|------------|--------|
| Allodola        | 0                   | 0        | 1          | 1      |
| Cesena          | 0                   | 0        | 1          | 1      |
| Colombaccio     | 0                   | 3        | 2          | 5      |
| Merlo           | 0                   | 0        | 0          | 0      |
| Tordo bottaccio | 0                   | 0        | 0          | 0      |
| Tordo sassello  | 0                   | 0        | 0          | 0      |

Figura 41 Riepilogo autodichiarazioni inserite

## 4.2.1 Modifica/elimina Richiamo

Per poter modificare una dichiarazione fatta in merito ad uno o più Richiami inseriti è necessario visualizzare l'elenco delle dichiarazioni e fare clic sul bottone **MODIFICA**.

Il sistema visualizza l'elenco delle dichiarazioni inserite per l'annualità.

| Anno | Azioni          |
|------|-----------------|
| 2024 | <b>MODIFICA</b> |

Figura 42 Elenco autodichiarazioni inserite: Modifica

Nell'elenco riportato sono disponibili le funzioni modifica ed elimina per ogni Richiamo presente.

| Specie         | Provenienza         | Contrassegno | Data inizio detenzione | Sesso            | Azioni                         |
|----------------|---------------------|--------------|------------------------|------------------|--------------------------------|
| Cesena         | Acquistato          |              | 02/01/2024             | Femmina          | <b>MODIFICA</b> <b>ELIMINA</b> |
| Allodola       | Acquistato          |              |                        |                  | <b>MODIFICA</b> <b>ELIMINA</b> |
| Colombaccio    | Acquistato          |              | 02/01/2024             | Maschio          | <b>MODIFICA</b> <b>ELIMINA</b> |
| Colombaccio    | Acquistato          |              | 05/12/2023             | Non identificato | <b>MODIFICA</b> <b>ELIMINA</b> |
| Colombaccio    | Allevato in proprio |              | 05/01/2024             | Femmina          | <b>MODIFICA</b> <b>ELIMINA</b> |
| Tordo sassello | Acquistato          |              | 01/01/2024             | Non identificato | <b>MODIFICA</b> <b>ELIMINA</b> |

Visa **RIEPILOGO** **INSERISCI NUOVO**

**Figura 43 Elenco autodichiarazioni inserite per l'annualità**

Fare clic su **ELIMINA** per rimuovere dall'elenco il Richiamo.

**Elimina Richiamo**

Data fine detenzione: 31/01/2024

Motivo: Motivo ^

Note:

**CHIUDI**

- Altro motivo
- Cessione
- Fuga
- Furto
- Morte

**Figura 44 Elimina Richiamo**

Il sistema valorizza la data compilando quella Odierna, impostare quella di interesse, specificare il Motivo scegliendolo tra quelli proposti dal menu a tendina, ed eventualmente inserire le note.

**Elimina Richiamo**

Data fine detenzione: 31/01/2024

Motivo: Fuga v

Note:

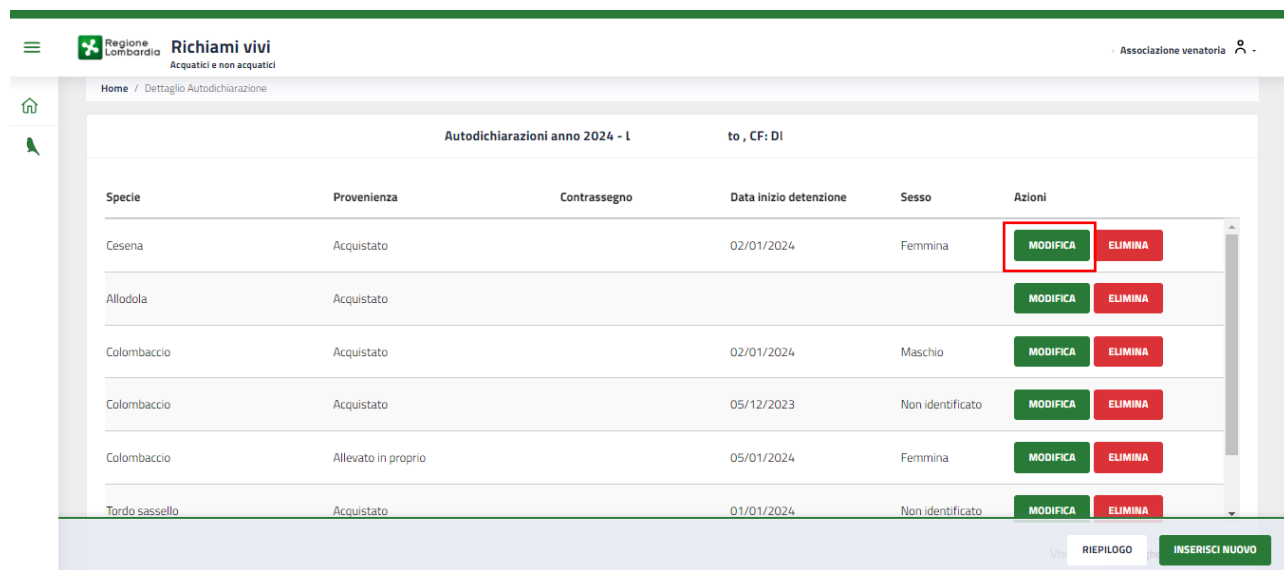
**CHIUDI** **SALVA**

**Figura 45 Elimina Richiamo: salva operazione**



Quando la maschera è stata correttamente valorizzata il bottone **SALVA** si attiva. Selezionarlo per completare l'operazione.

Per Modificare i dati di un Richiamo, fare clic sul bottone **MODIFICA** in corrispondenza del richiamo di interesse.

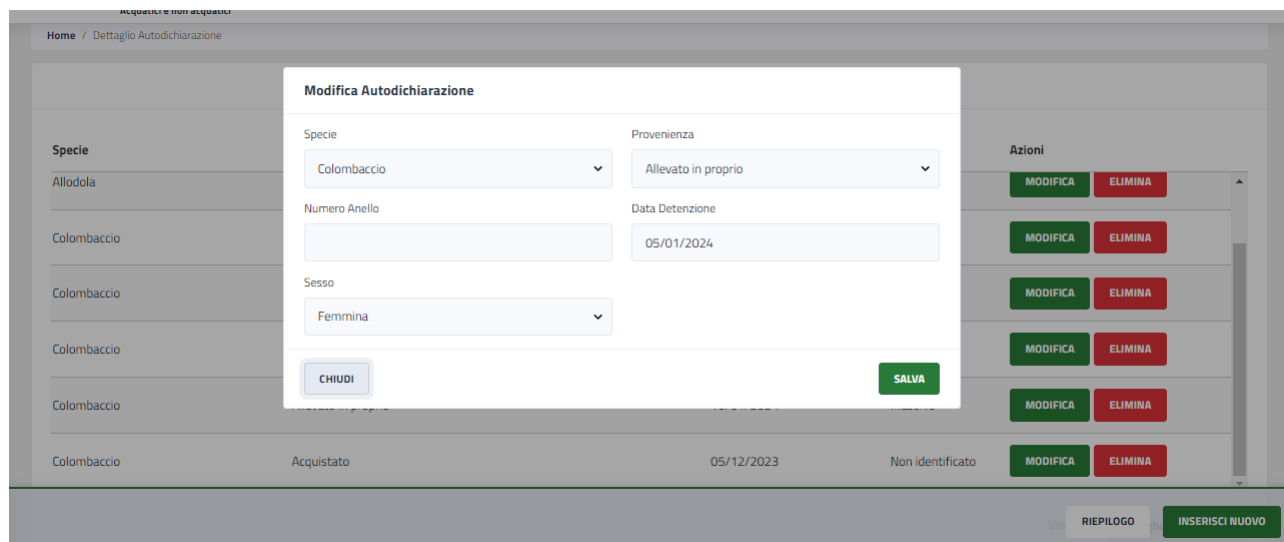


| Specie         | Provenienza         | Contrassegno | Data inizio detenzione | Sesso            | Azioni                         |
|----------------|---------------------|--------------|------------------------|------------------|--------------------------------|
| Cesena         | Acquistato          |              | 02/01/2024             | Femmina          | <b>MODIFICA</b> <b>ELIMINA</b> |
| Allodola       | Acquistato          |              |                        |                  | <b>MODIFICA</b> <b>ELIMINA</b> |
| Colombaccio    | Acquistato          |              | 02/01/2024             | Maschio          | <b>MODIFICA</b> <b>ELIMINA</b> |
| Colombaccio    | Acquistato          |              | 05/12/2023             | Non identificato | <b>MODIFICA</b> <b>ELIMINA</b> |
| Colombaccio    | Allevato in proprio |              | 05/01/2024             | Femmina          | <b>MODIFICA</b> <b>ELIMINA</b> |
| Tordo sassello | Acquistato          |              | 01/01/2024             | Non identificato | <b>MODIFICA</b> <b>ELIMINA</b> |

**Figura 46 Elenco autodichiarazioni inserite per l'annualità: Modifica richiamo**

Il sistema apre la maschera con le informazioni di dettaglio del Richiamo selezionato.

Modificare i dati necessari e fare clic su **SALVA** per confermare le operazioni fatte.



**Modifica Autodichiarazione**

Specie:

Provenienza:

Numero Anello:

Data Detenzione:

Sesso:

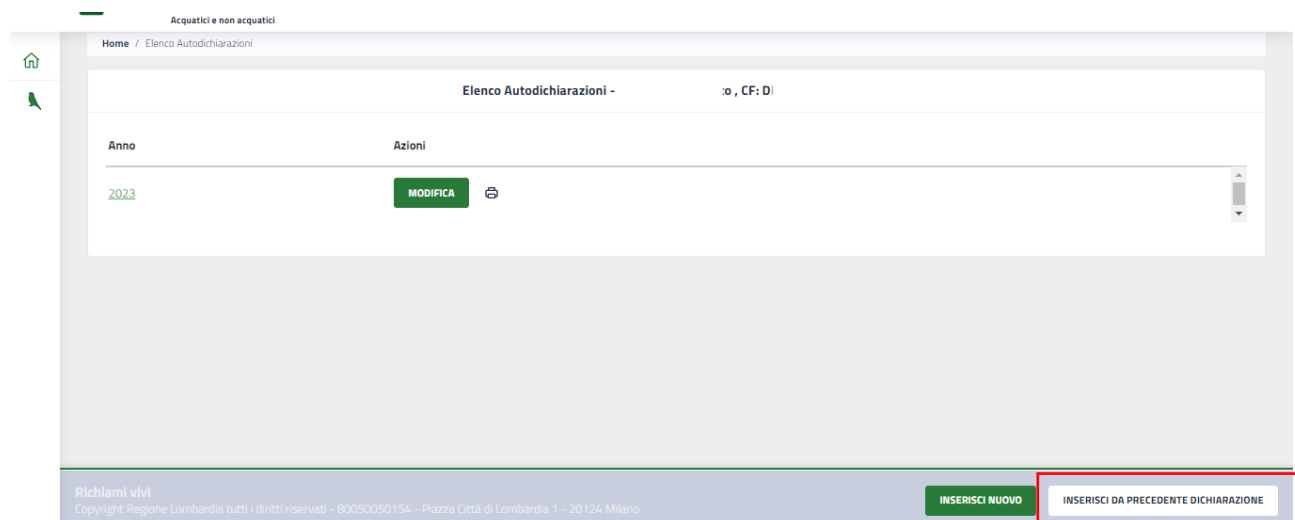
**CHIUDI** **SALVA**

**Figura 47 Modifica**

## 4.2.2 Inserisci da precedente dichiarazione

Se è stata compilata una dichiarazione nell'anno precedente all'anno corrente, l'associazione venatoria, per il cacciatore delegato, potrà compilare la nuova autodichiarazione recuperando i dati dall'autodichiarazione precedente.

Per farlo dovrà ricercare il cacciatore e visualizzare l'Elenco delle sue dichiarazioni.

**Figura 48 Inserisci da precedente dichiarazione**

Dalla pagina **ELENCO AUTODICHIARAZIONI**, cliccare sul bottone **INSERISCI DA PRECEDENTE DICHIARAZIONE**. Il sistema visualizzerà la pagina di elenco di dettaglio delle specie auto dichiarate.

Autodichiarazioni anno 2024 - I , CF: DLSL

| Specie      | Provenienza         | Contrassegno | Data inizio detenzione | Sesso   | Azioni   |
|-------------|---------------------|--------------|------------------------|---------|--|
| Cesena      | Acquistato          |              | 02/01/2024             | Femmina | <a href="#">MODIFICA</a> <a href="#">ELIMINA</a> |
| Allodola    | Acquistato          |              |                        |         | <a href="#">MODIFICA</a> <a href="#">ELIMINA</a> |
| Colombaccio | Acquistato          |              | 02/01/2024             | Maschio | <a href="#">MODIFICA</a> <a href="#">ELIMINA</a> |
| Colombaccio | Allevato in proprio |              | 05/01/2024             | Femmina | <a href="#">MODIFICA</a> <a href="#">ELIMINA</a> |
| Colombaccio | Allevato in proprio |              | 05/01/2024             | Femmina | <a href="#">MODIFICA</a> <a href="#">ELIMINA</a> |
| Colombaccio | Acquistato          |              | 18/01/2024             | Femmina | <a href="#">MODIFICA</a> <a href="#">ELIMINA</a> |

**Figura 49 Elenco specie dichiarate**

Verificare quanto riportato nell'elenco e modificare o eliminare dove necessario.

Al termine confermare quanto fatto per completare l'inserimento dell'autodichiarazione.